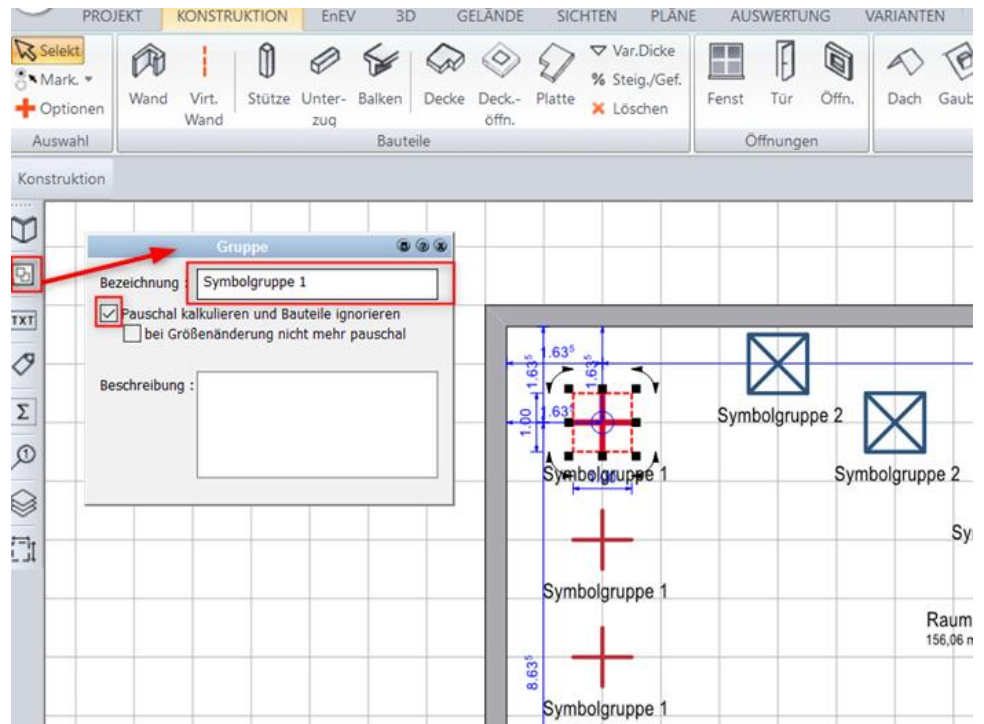


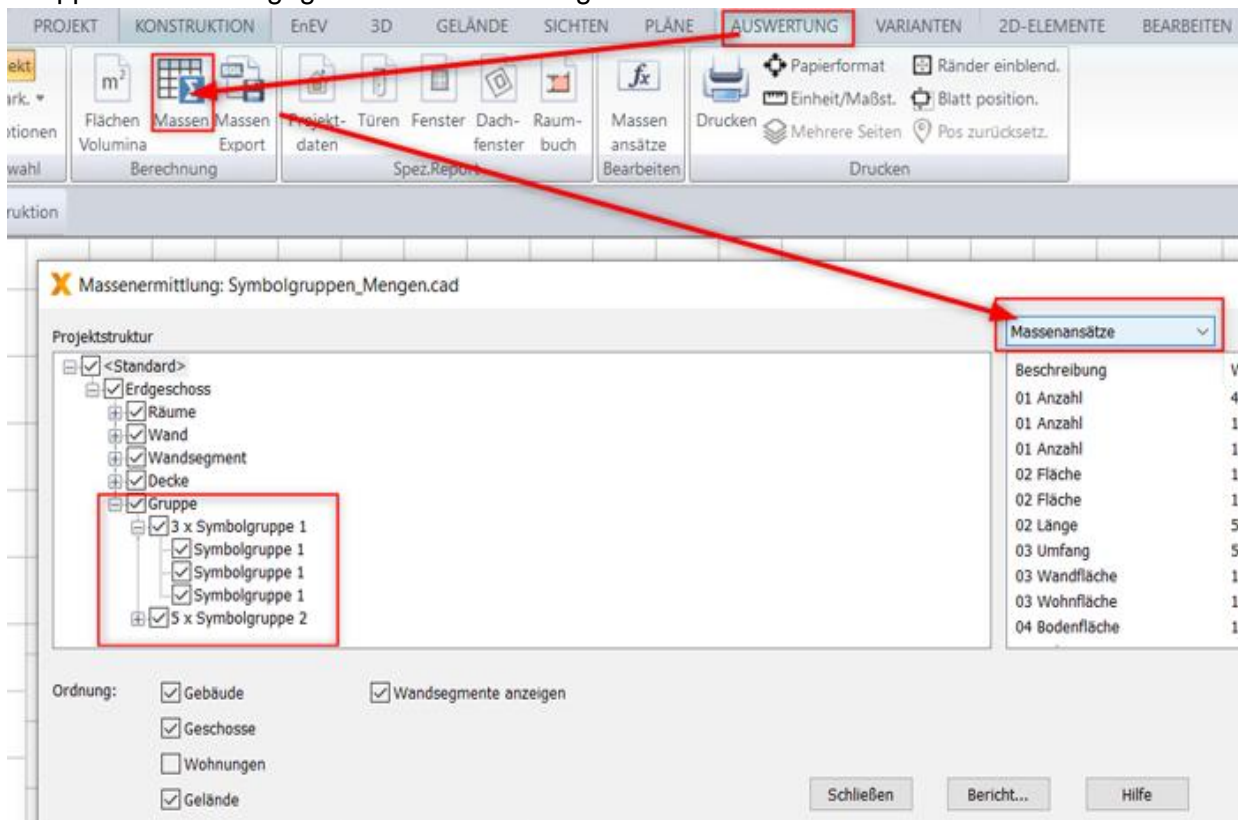
Mengenermittlung / Stückliste von Symbolen erstellen

Um Symbole (Steckdosen, ...etc.) auszuwerten zu können müssen diese gruppiert sein.

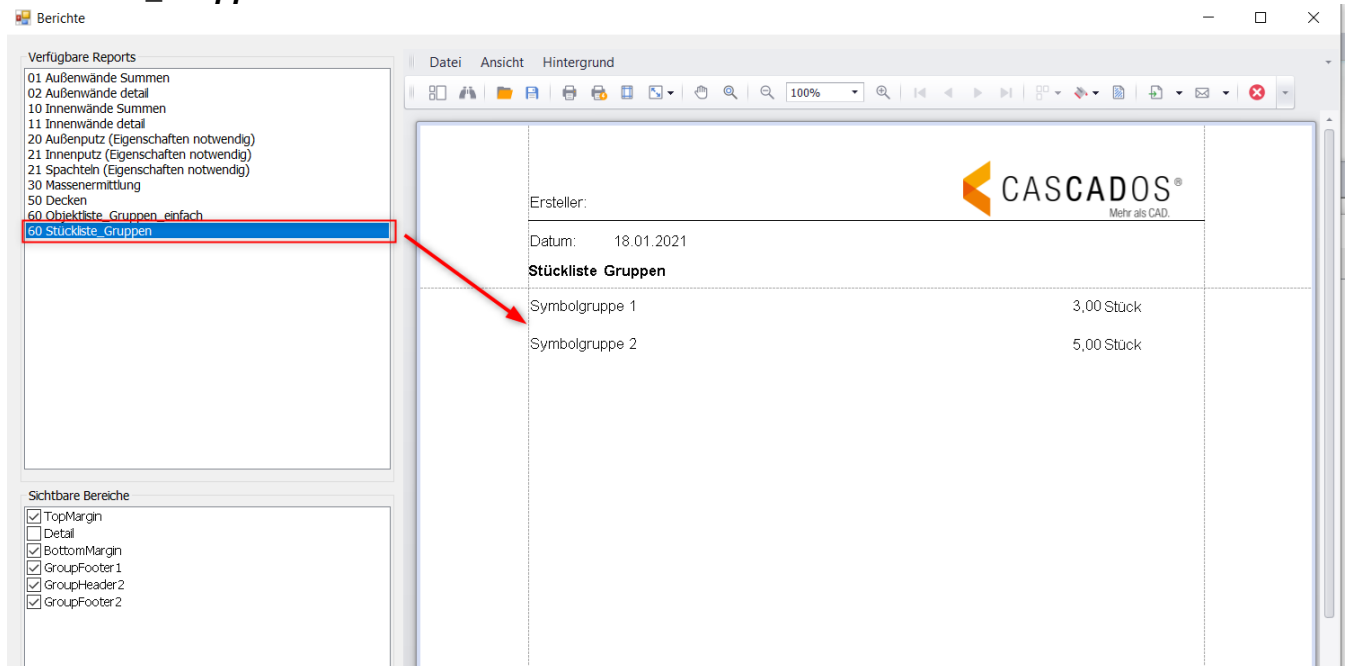
- Zeichnen Sie ein Symbol neu oder ziehen Sie ein bereits vorhandenes Symbol aus dem Katalog in Ihre Planung.
- Gruppieren Sie das Symbol
- Selektieren Sie die Gruppe und öffnen den Eigenschaftsdialog **Gruppe**
- Definieren Sie eine Bezeichnung für die Gruppe und aktivieren Sie die Option **Pauschal kalkulieren**
- Anschließend kann das Symbol im Katalog abgelegt werden.




Wählen Sie im Ribbon **Auswertung -> Massen -> Massenansätze**, dort erscheinen die platzierten Gruppen mit der eingegebenen Bezeichnung:



Für die Ausgabe der Stückzahlen von Gruppen benutzen Sie z.B. den Bericht **Stückliste_Groupen**:



Befindet sich dieser noch nicht in der Installation (s. Bild unten) finden Sie den Bericht auf www.cascados.de zum Download. Bitte kopieren Sie diesen in das Verzeichnis **Reports**, Unterverzeichnis **Massen** Ihres **Arbeitsverzeichnis** von CASCADOS – standardmäßig ist das:

 > Dieser PC > Windows (C:) > ProgramData > CASCADOSX > Reports > Massen

Dieser steht dann anschließend bei den Berichten zur Auswahl.